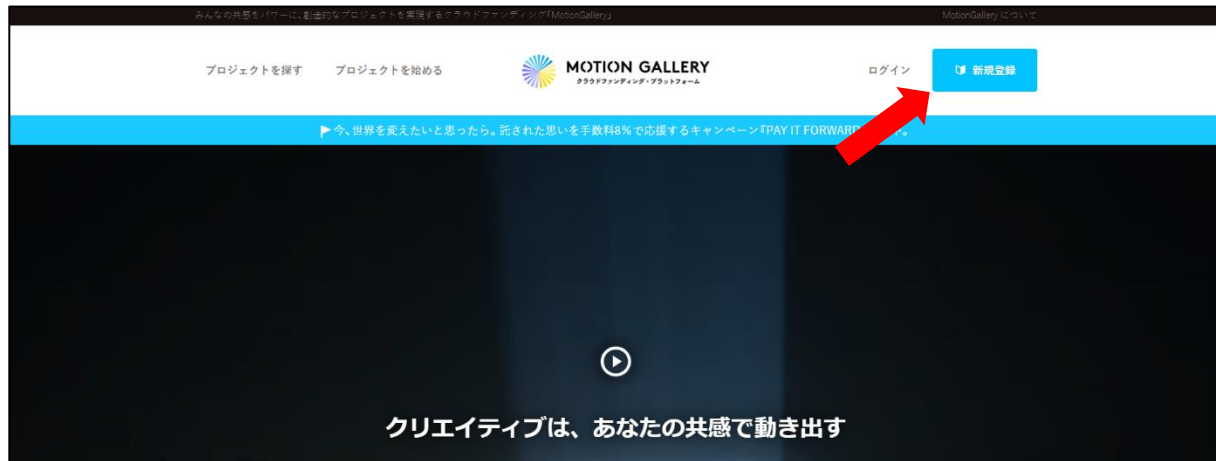


■プロジェクトへのご支援の手順について

※クラウドファンディング運営会社 MOTION GALLERY が提供するサービスを利用します。

【1】MOTION GALLERY(モーションギャラリー)に会員登録

- ①検索サイトで「モーションギャラリー」と入力下記ページを表示。トップページ右上にある「新規登録」をクリック。



- ②登録するメールアドレスを記入して、「登録する」をクリック。モーションギャラリーから本登録に進むためのリンクがあなたにメールに届く。 **注) 携帯のメールアドレスの場合は受け取り許可する必要あり**





- ③届いたメールに記載されたリンクをクリックすると下の「ユーザー本登録」画面になる。会員登録するお名前や、ご支援した際に掲載されるニックネーム、パスワードなどを記入。記入後「利用規約に同意する」に✓をして、「登録を完了する」をクリックするとモーションギャラリーに会員登録される。



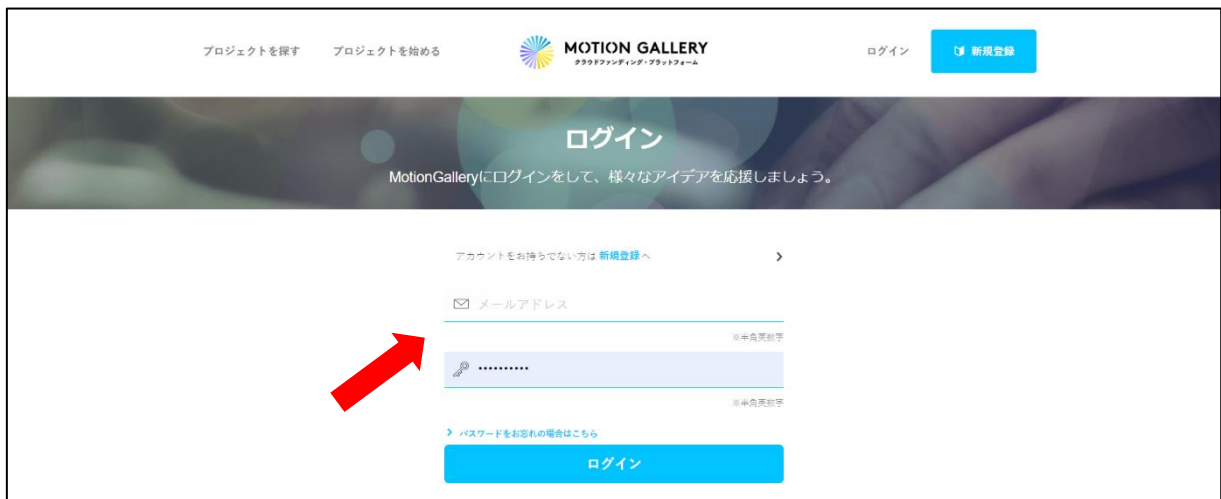
【2】ログインしてプロジェクトページへ進む

①MOTION GALELLY(モーションギャラリー)のトップページ右上にある「ログイン」をクリック。


※トップページとは最初の画面のこと。ページ上部の  MOTION GALLERY をクリック



②ログイン画面が開いたら、メールアドレスとご自身で設定されるパスワードを入力し、ログインをクリック。



③左上にある「プロジェクトを探す」をクリックし、検索枠に「カシヤ退治」と入力し、ページを開く。





【3】ご支援されるコースを選ぶ

- ① ページ内容をご覧いただき、トップページ右側の「リターンを選ぶ」から、ご支援されるコース(金額)を選びクリック。 ※1,000円～50,000円のコースをご用意



- ② リターンの金額は、次の画面の「さらに応援する」でご希望のご支援金額を設定することもできる。
- ③ クレジットカード、銀行振込、コンビニ支払いからご希望の支払い方法をクリック。

【4】内容の確認

入力されている内容を確認し、「特典に関する質問事項」を記入し、「この内容で応援する」をクリック。

